



ТЕРРИТОРИАЛЬНЫЙ ОРГАН
ФЕДЕРАЛЬНОЙ СЛУЖБЫ
ГОСУДАРСТВЕННОЙ СТАТИСТИКИ
ПО СМОЛЕНСКОЙ ОБЛАСТИ

ФИНАНСОВОЕ СОСТОЯНИЕ ОРГАНИЗАЦИЙ

2023 г.

СОДЕРЖАНИЕ

Сальдированный финансовый результат организаций	3
Сальдированный финансовый результат	4
Сальдированный финансовый результат организаций обрабатывающих производств	5
Сальдированный финансовый результат организаций по муниципальным образованиям	6
Прибыль организаций	7
Структура объема прибыли организаций	8
Убыток организаций	9
Структура объема убытка организаций	10
Доля прибыльных и убыточных организаций	11
Доля просроченной задолженности организаций	12

САЛЬДИРОВАННЫЙ ФИНАНСОВЫЙ РЕЗУЛЬТАТ ОРГАНИЗАЦИЙ

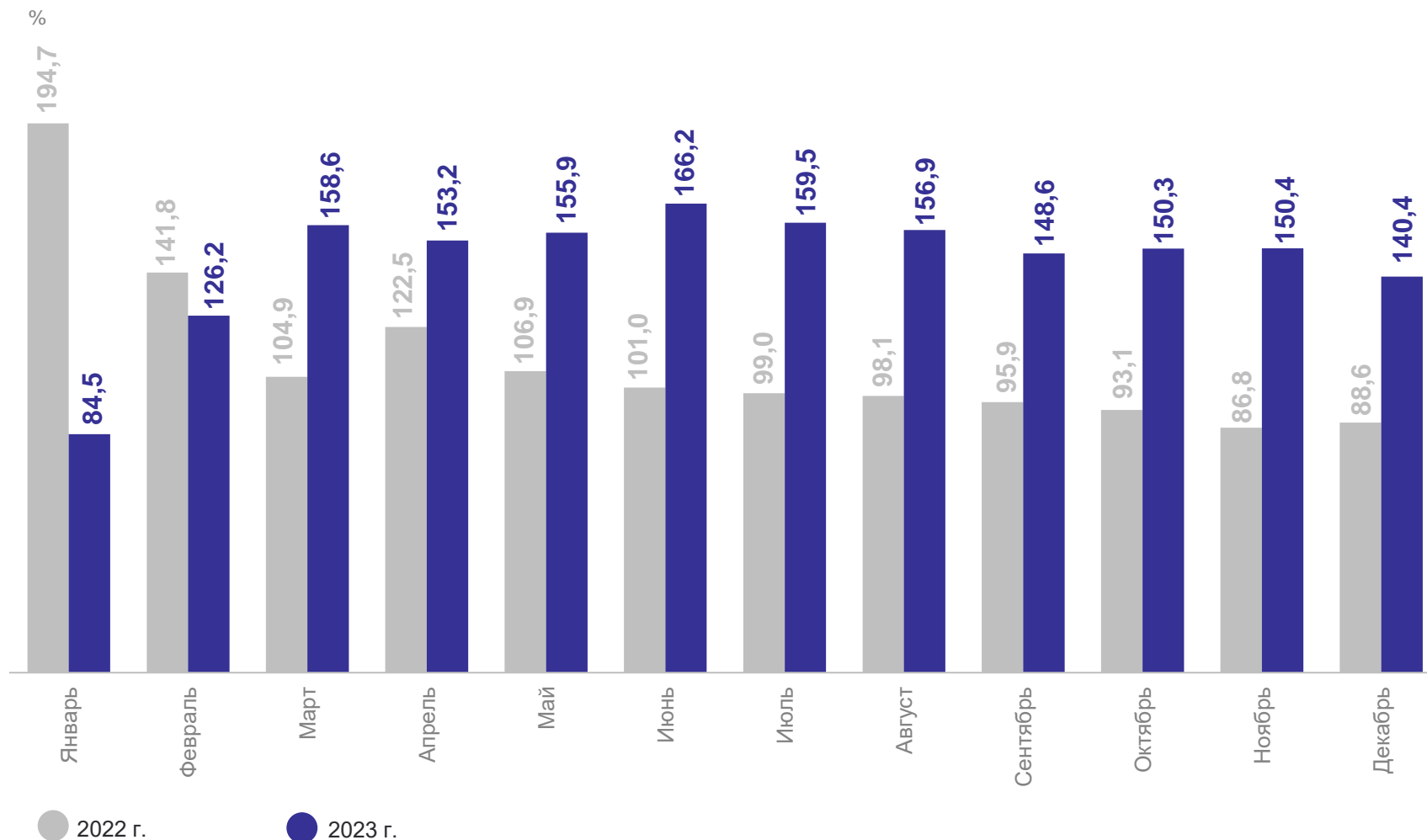
2023 г., в % к предыдущему году

СМОЛЕНСКСТАТ

Финансовый результат

62 587 млн рублей

140,4%



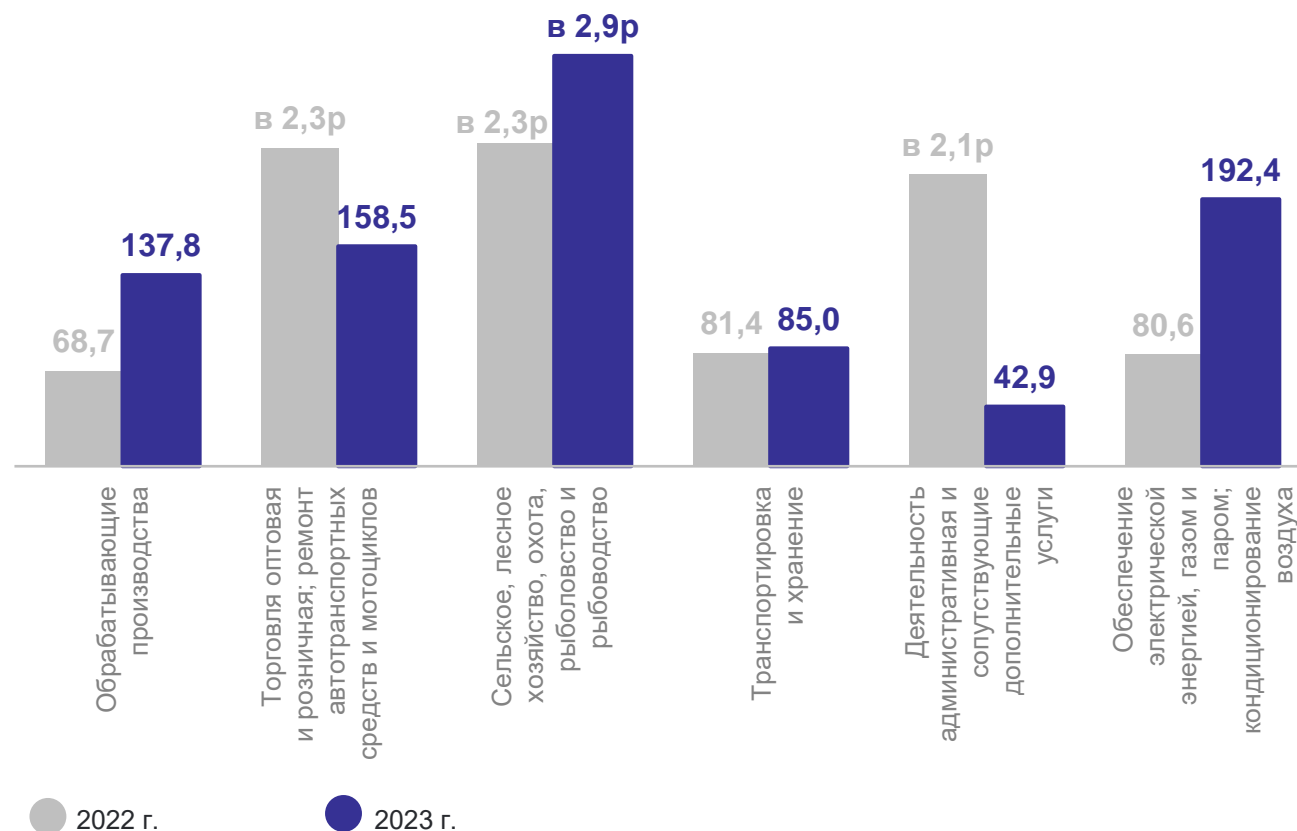
САЛЬДИРОВАННЫЙ ФИНАНСОВЫЙ РЕЗУЛЬТАТ

2023 г., млн рублей

СМОЛЕНСКСТАТ

Обрабатывающие производства	34 889
Торговля оптовая и розничная; ремонт автотранспортных средств и мотоциклов	18 722
Сельское, лесное хозяйство, охота, рыболовство и рыбоводство	2 732
Транспортировка и хранение	2 508
Деятельность административная и сопутствующие дополнительные услуги	1 004
Обеспечение электрической энергией, газом и паром; кондиционирование воздуха	805

Сальдированный финансовый результат по отдельным видам экономической деятельности, в % к предыдущему году



САЛЬДИРОВАННЫЙ ФИНАНСОВЫЙ РЕЗУЛЬТАТ ОРГАНИЗАЦИЙ ОБРАБАТЫВАЮЩИХ ПРОИЗВОДСТВ


2023 г., в % к предыдущему году

СМОЛЕНСКСТАТ

Обрабатывающие
производства

34 889 млн рублей

137,8%



Производство химических веществ
и химических продуктов

9 605
млн рублей

75,0%



Производство готовых металлических
изделий, кроме машин и оборудования

5 178
млн рублей

в 3,2р



Производство прочей неметаллической
минеральной продукции

2 581
млн рублей

113,4%



Производство резиновых и пластмассовых
изделий

2 305
млн рублей

113,3%

САЛЬДИРОВАННЫЙ ФИНАНСОВЫЙ РЕЗУЛЬТАТ ОРГАНИЗАЦИЙ ПО МУНИЦИПАЛЬНЫМ ОБРАЗОВАНИЯМ

СМОЛЕНСКСТАТ

2023 г., млн рублей

Городские округа

город Смоленск **30 645**

город Десногорск **1 217**

Муниципальные районы

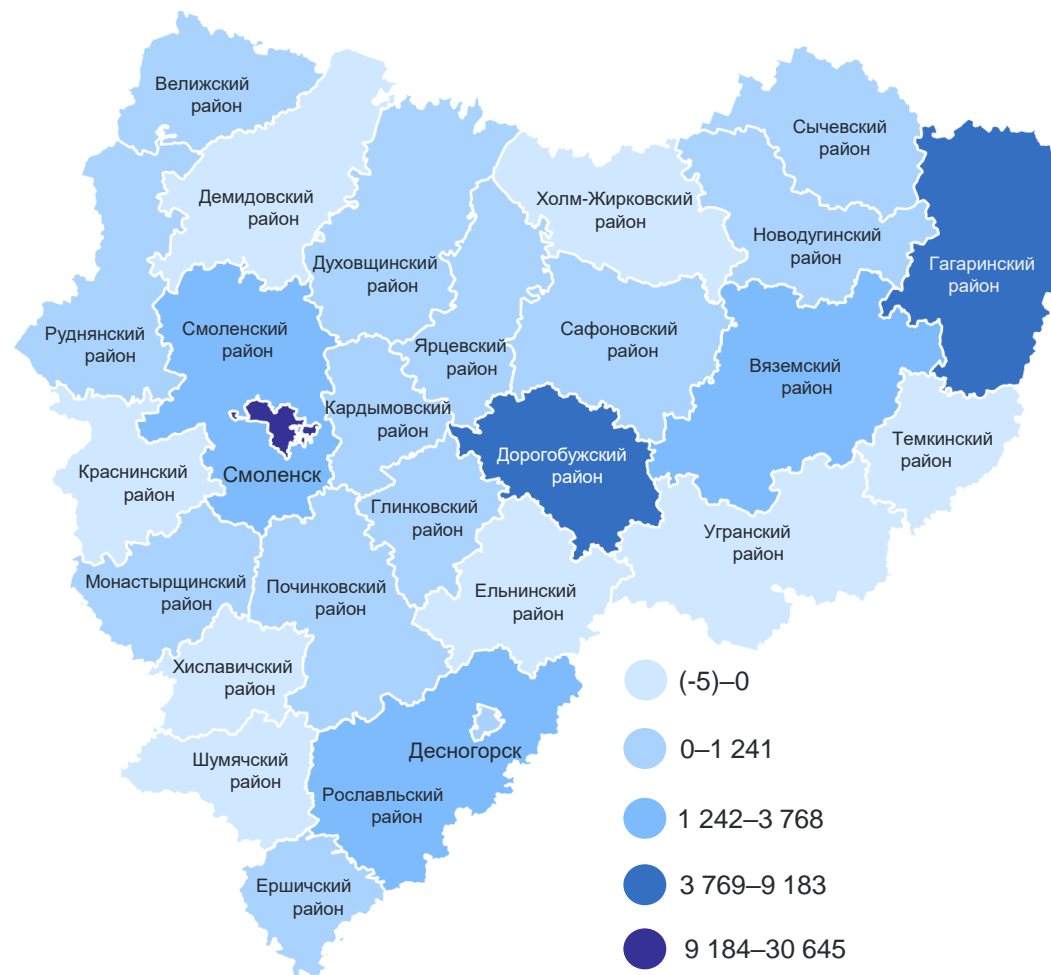
Дорогобужский район **9 183**

Гагаринский район **6 114**

Вяземский район **3 768**

Смоленский район **3 723**

Рославльский район **3 435**



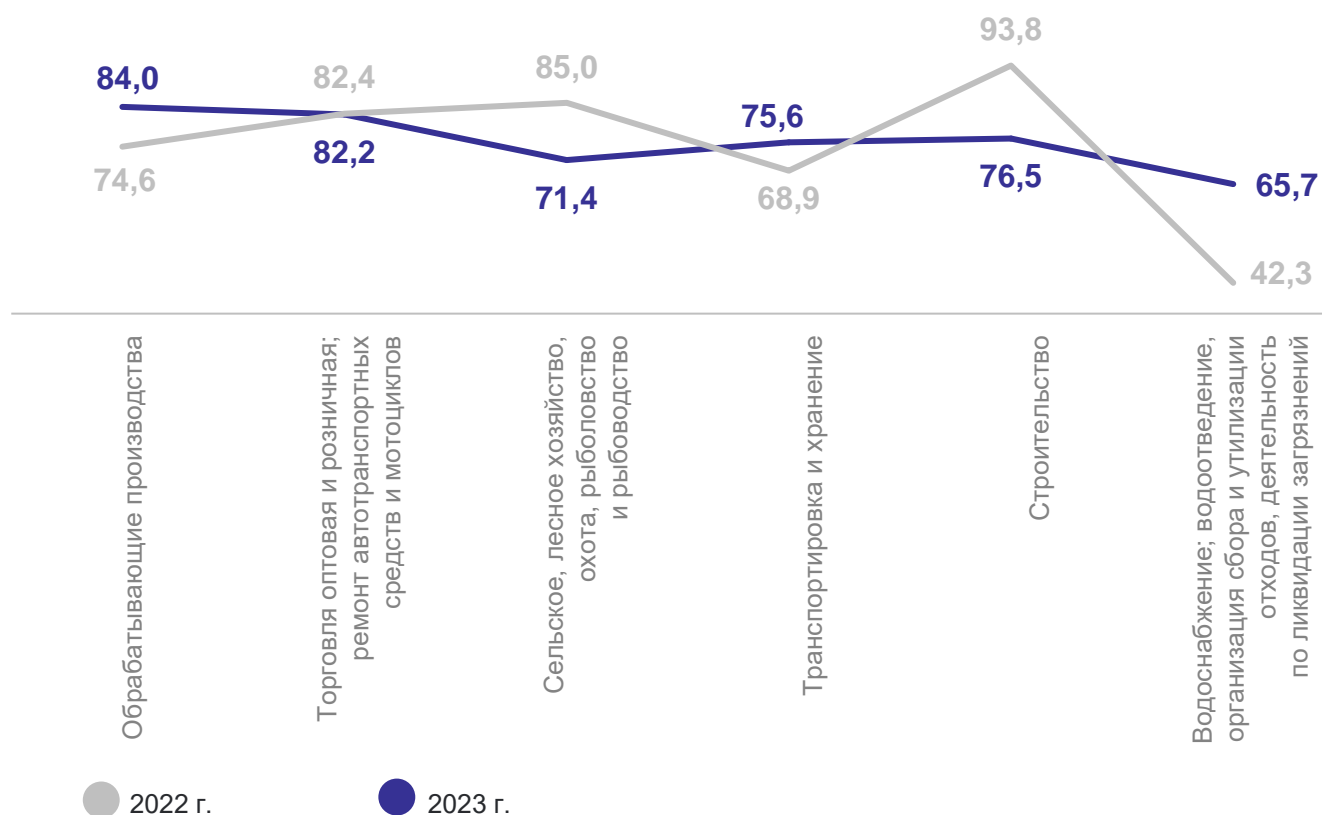
ПРИБЫЛЬ ОРГАНИЗАЦИЙ

2023 г., млн рублей

СМОЛЕНСКСТАТ

Обрабатывающие производства	35 414
Торговля оптовая и розничная; ремонт автотранспортных средств и мотоциклов	19 039
Сельское, лесное хозяйство, охота, рыболовство и рыбоводство	2 975
Транспортировка и хранение	2 809
Строительство	1 082
Водоснабжение; водоотведение, организация сбора и утилизации отходов, деятельность по ликвидации загрязнений	851

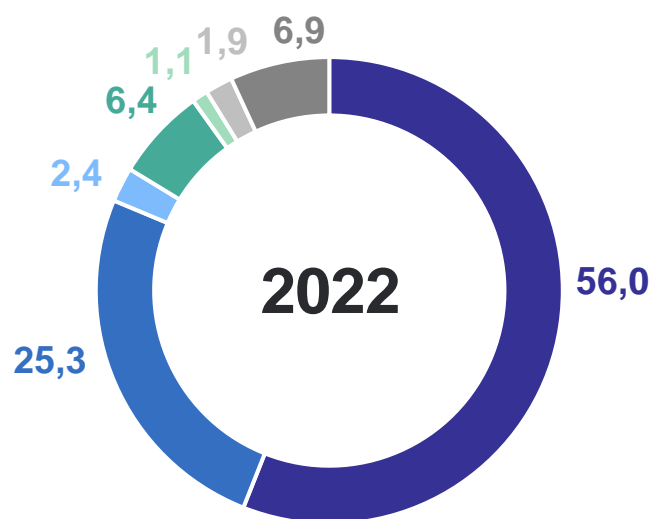
Доля прибыльных организаций по отдельным видам экономической деятельности, в %



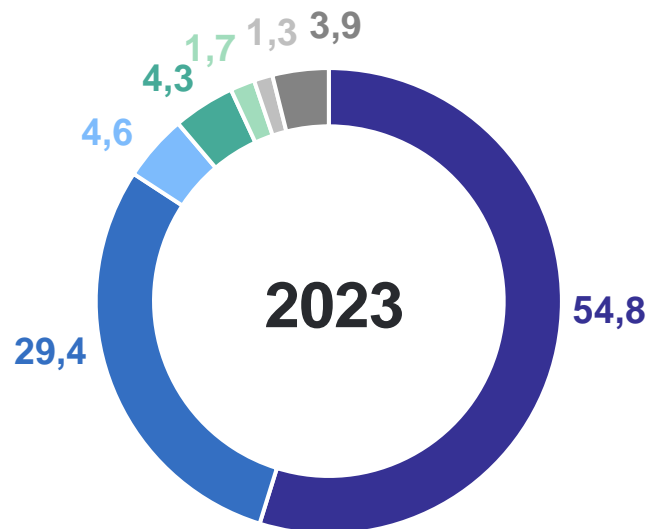
СТРУКТУРА ПРИБЫЛИ ОРГАНИЗАЦИЙ

В % к итогу

СМОЛЕНСКСТАТ



47 667 млн рублей



64 674 млн рублей

- Обрабатывающие производства
- Торговля оптовая и розничная; ремонт автотранспортных средств и мотоциклов
- Сельское, лесное хозяйство, охота, рыболовство и рыбоводство
- Транспортировка и хранение
- Строительство
- Водоснабжение; водоотведение, организация сбора и утилизации отходов, деятельность по ликвидации загрязнений
- Прочие

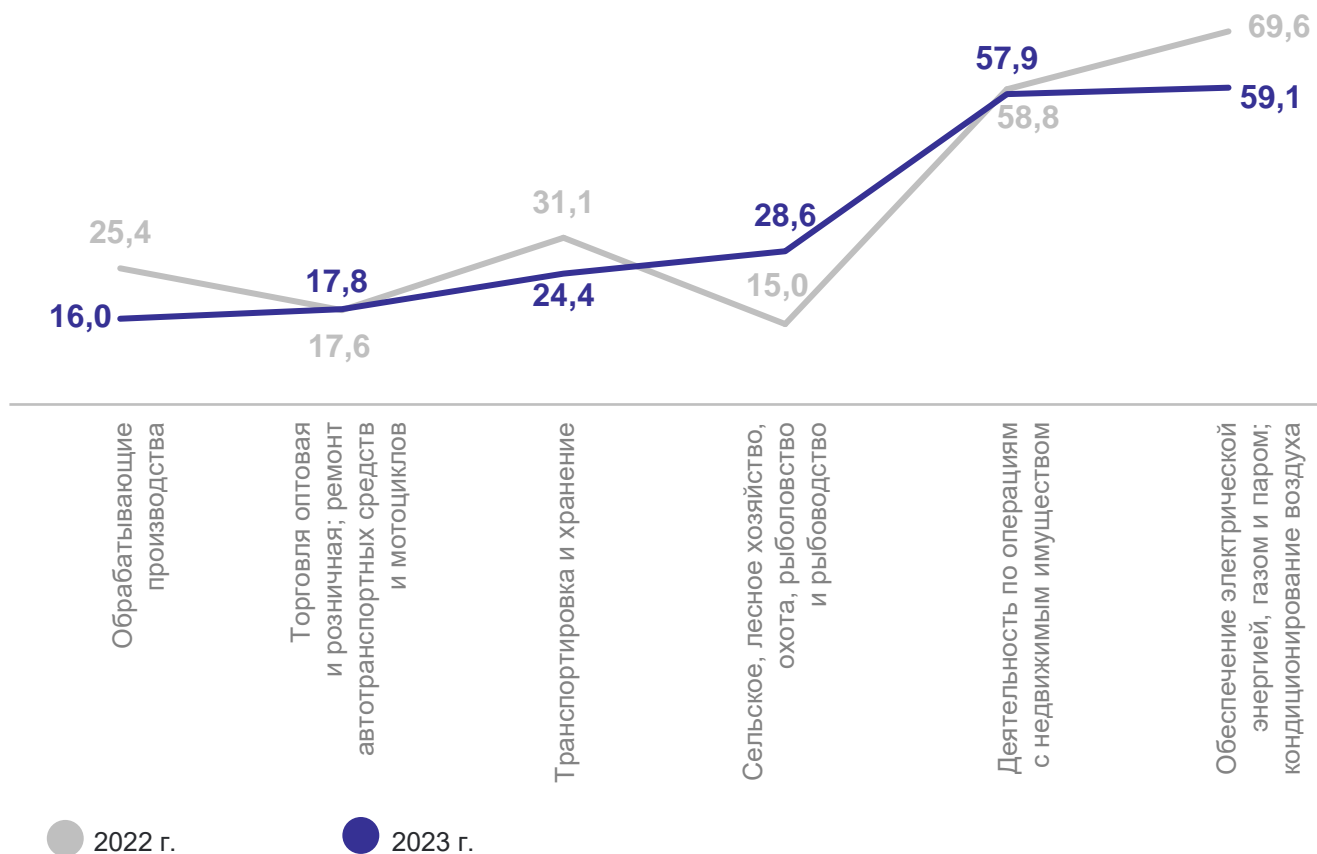
УБЫТОК ОРГАНИЗАЦИЙ

2023 г., млн рублей

СМОЛЕНСКСТАТ

Обрабатывающие производства	525
Торговля оптовая и розничная; ремонт автотранспортных средств и мотоциклов	317
Транспортировка и хранение	302
Сельское, лесное хозяйство, охота, рыболовство и рыбоводство	243
Деятельность по операциям с недвижимым имуществом	121
Обеспечение электрической энергией, газом и паром; кондиционирование воздуха	88

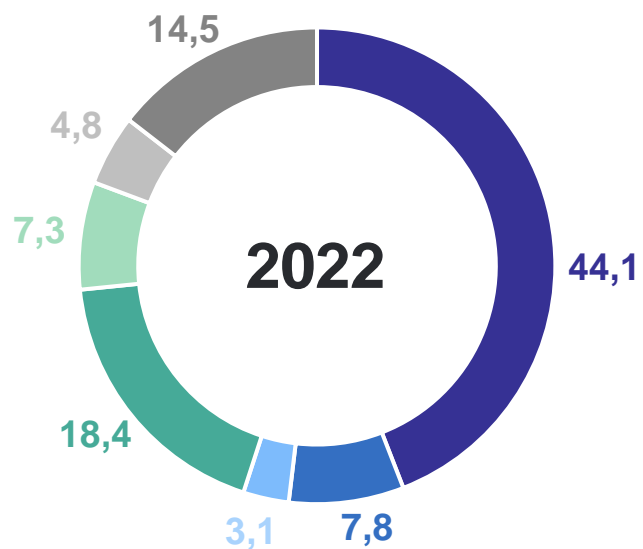
Доля убыточных организаций по отдельным видам экономической деятельности, в %



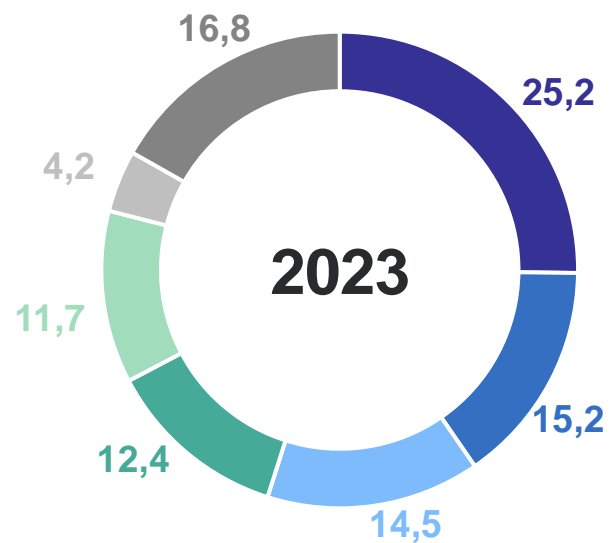
СТРУКТУРА УБЫТКА ОРГАНИЗАЦИЙ

В % к итогу

СМОЛЕНСКСТАТ



3 083 млн рублей



2 087 млн рублей

- Обработывающие производства
- Торговля оптовая и розничная; ремонт автотранспортных средств и мотоциклов
- Транспортировка и хранение
- Строительство
- Сельское, лесное хозяйство, охота, рыболовство и рыбоводство
- Обеспечение электрической энергией, газом и паром; кондиционирование воздуха
- Прочие

ДОЛЯ ПРИБЫЛЬНЫХ И УБЫТОЧНЫХ ОРГАНИЗАЦИЙ

2023 г.

СМОЛЕНСКСТАТ

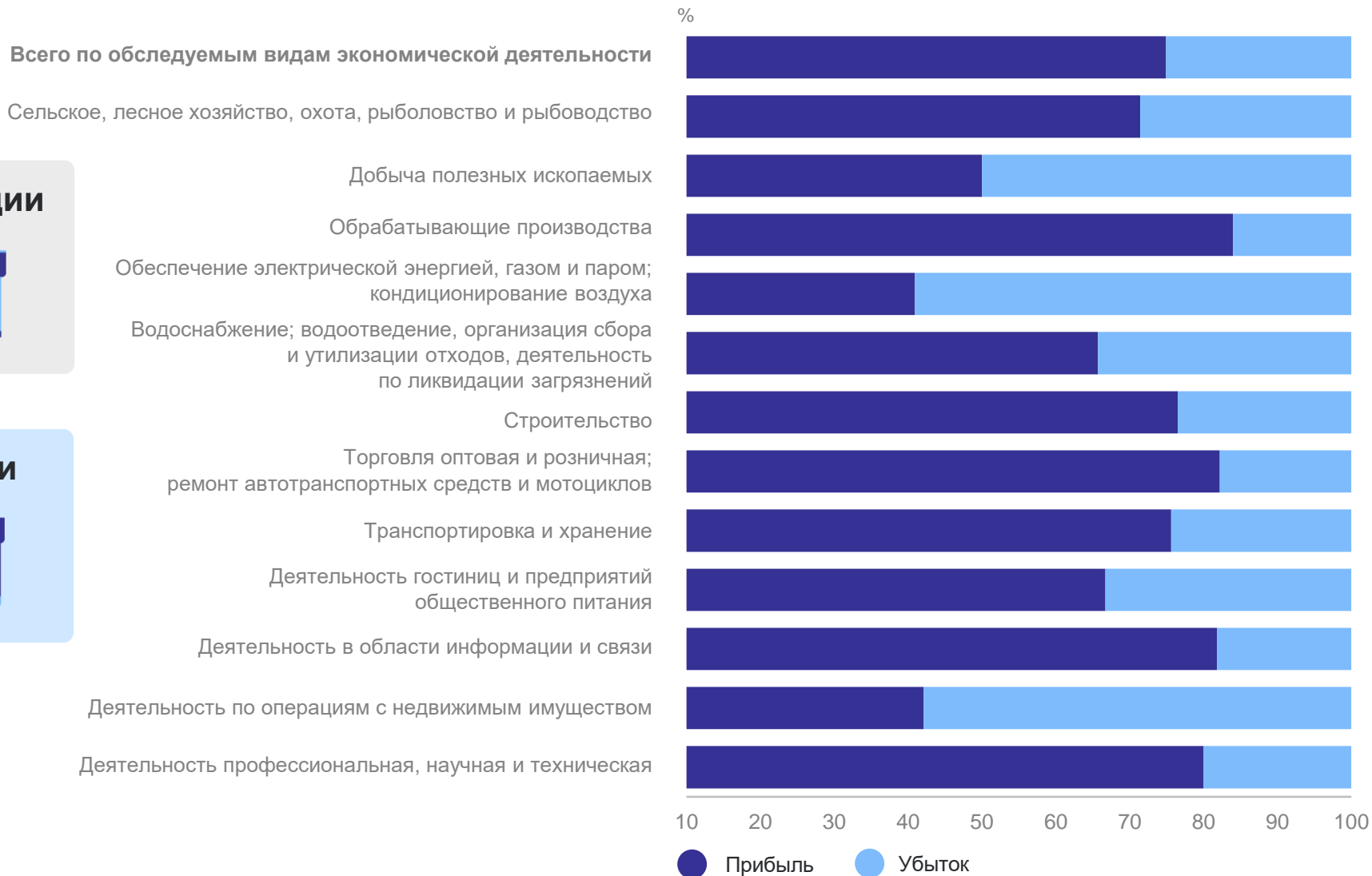
Прибыльные организации

74,9%



Убыточные организации

25,1%

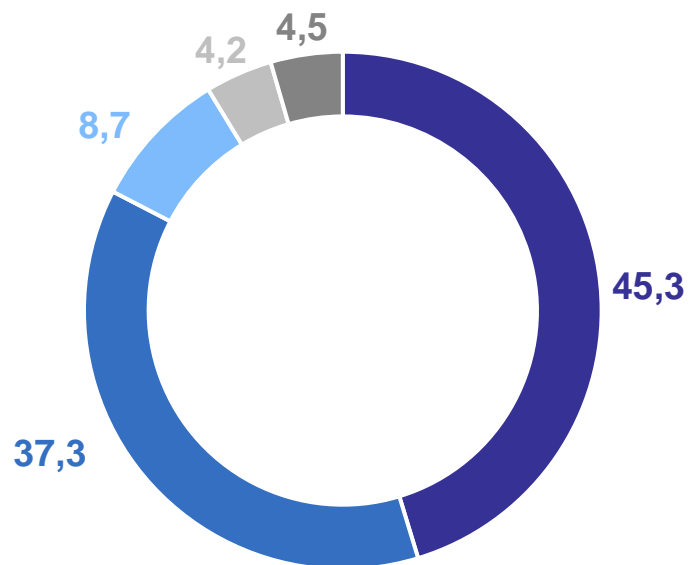


ДОЛЯ ПРОСРОЧЕННОЙ ЗАДОЛЖЕННОСТИ ОРГАНИЗАЦИЙ

СМОЛЕНСКСТАТ

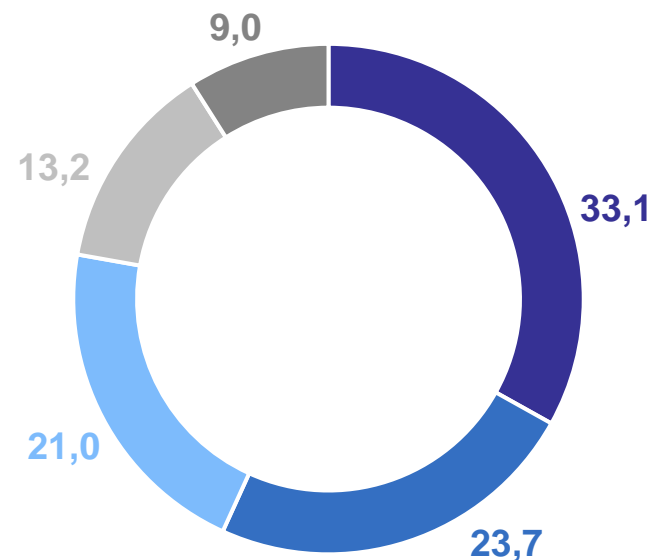
на 1 января 2024 г., в % к общей сумме просроченной задолженности

Просроченная кредиторская задолженность



- Обеспечение электрической энергией, газом и паром; кондиционирование воздуха
- Обработывающие производства
- Водоснабжение; водоотведение, организация сбора и утилизации отходов, деятельность по ликвидации загрязнений
- Деятельность по операциям с недвижимым имуществом
- Прочие

Просроченная дебиторская задолженность



- Обеспечение электрической энергией, газом и паром; кондиционирование воздуха
- Обработывающие производства
- Торговля оптовая и розничная; ремонт автотранспортных средств и мотоциклов
- Деятельность по операциям с недвижимым имуществом
- Прочие